

Enero 2017

Volumen 3, Extraordinario

Reporte del Sistema de Ahorro para el Retiro en México

Resumen Del Sistema 2016

Amfore - Dirección de Análisis y Estudios Económicos

En julio de 2016, el SAR cumplió 19 años, tiempo durante el cual ha mantenido el compromiso institucional de administrar el ahorro de largo plazo de los trabajadores mexicanos, para la construcción de una pensión en el momento de su retiro laboral. Al cierre de diciembre de 2016, el sistema gestiona 2,754 miles de millones de pesos, que corresponde al 14% del PIB, lo que representa un incremento neto de 213.1 miles de millones de pesos con respecto del cierre del año 2015.

Al cierre del año, el sistema administra 57.3 millones de Cuentas Individuales, las cuales tuvieron un incremento de 5.4% con respecto del cierre de 2015. De este total, 67.3% corresponde a cuentas de Trabajadores Registrados en las Afores, 32.7% pertenece a Trabajadores Asignados.

Al cierre del 2016, el Sistema alcanzó un rendimiento anual promedio de 4%. El rendimiento histórico es de 10.6% nominal anual y de 4.9% descontando la inflación.

Saldo Promedio en Cuenta Individual

El saldo de la Cuenta Individual de cada trabajador crece con las aportaciones tripartitas de trabajadores, empleadores y el Gobierno Federal, las Aportaciones Voluntarias y los rendimientos que obtienen las Siefores por la inversión de estos recursos en el sistema financiero.

Al cierre del 2016, el saldo promedio en

Cuenta Individual del Sistema asciende a 55.9 miles de pesos, lo que representa un incremento de 5.2% con respecto del cierre de diciembre de 2015.

Durante los últimos 5 años, el saldo promedio por cuenta ha incrementado a una tasa promedio anual de 8.9%, que equivale a 3,817 pesos promedio al año.

El SAR en Cifras¹

Activos Netos:

2.75 billones de pesos
(14% PIB)

Cuentas Administradas:

57.3 millones

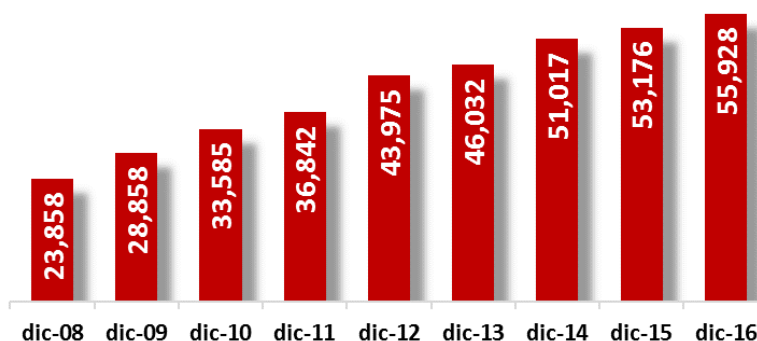
Rendimientos Históricos:

10.6% Nominal
4.9% Real

¹ Cifras a diciembre de 2016. PIB (cifras preliminares INEGI III^P) 3er. trimestre de 2016.

Saldo Promedio en Cuenta Individual

(cifras en pesos)

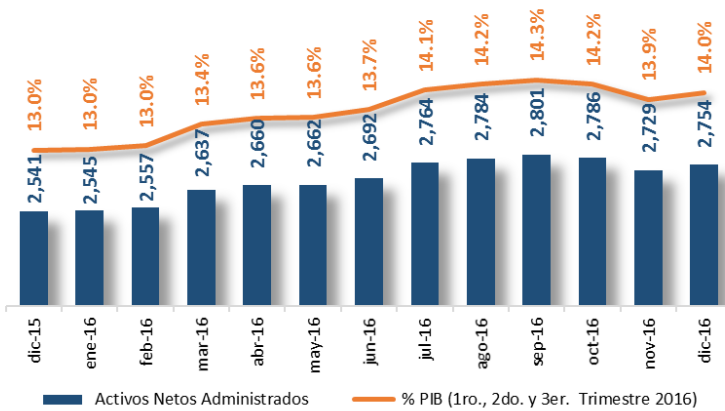


Fuente: Elaboración Amfore con cifras de Consar. No se cuentan Cuentas Individuales de trabajadores asignados con recursos depositados en Banxico.

Activos Netos

Crecimiento de Activos Netos Administrados

(miles de millones de pesos - % PIB)



Fuente: Elaboración Amafore con cifras de Consar.

Al cierre de 2016, los Activos Netos administrados por el SAR ascienden a 2,754 miles de millones de pesos, lo que representa el 14% del PIB y un incremento neto de 8.4%, con respecto del cierre de 2015. Lo anterior, equivale a un incremento de 213.1 miles de millones de pesos.

“Los Activos Netos tuvieron un incremento de 8.4% durante el año 2016.”

“En el 2016 se incrementaron en 2.9 millones las Cuentas Individuales Administradas.”

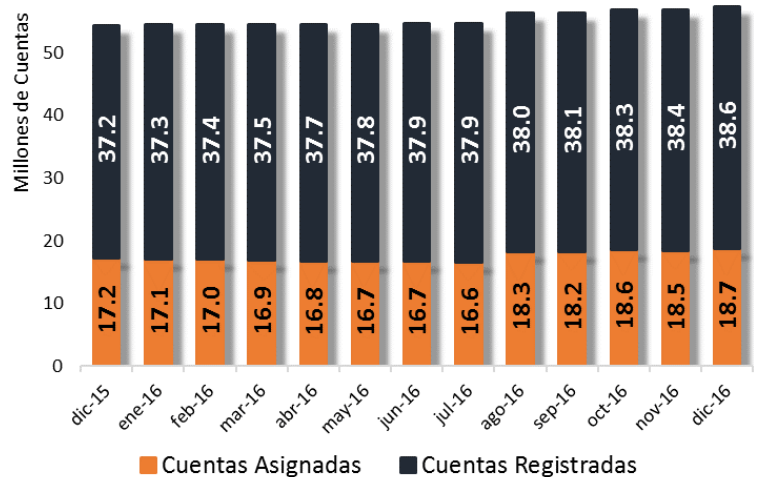
Durante el 2016, las Cuentas Individuales administradas por el SAR tuvieron un incremento de 5.4% al pasar de 54.4 en diciembre de 2015 a 57.3 millones de cuentas al cierre del 2016.

Del total de cuentas administradas, 38.6 millones (67.3%) pertenecen a trabajadores que han sido registrados en una Afore y 18.7 millones (32.7%) a cuentas asignadas.

Durante 2015, estas cifras son de 68.4% para trabajadores registrados y 31.6% para trabajadores asignados.

Cuentas Administradas

Crecimiento de Cuentas Administradas 2016

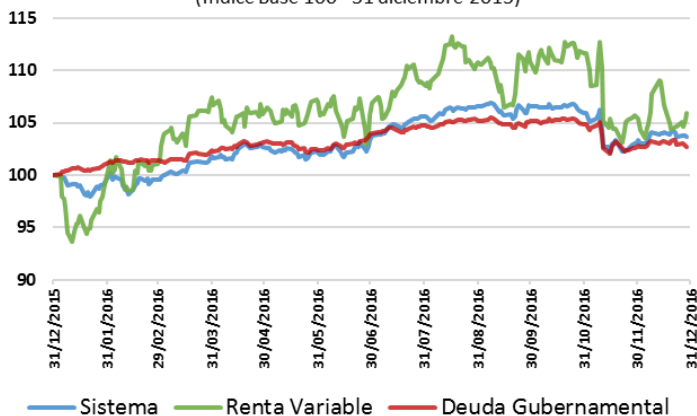


Fuente: Elaboración Amafore con cifras de Consar.

Rendimientos

Rendimientos Siefores Vs. Alternativas de Inversión en México

(Índice Base 100 - 31 diciembre 2015)



Fuente: Elaboración Amafore con cifras de Banxico.

El año 2016 se caracteriza por presentar alta volatilidad, debido principalmente a las fluctuaciones e incremento del tipo de cambio (pesos mexicanos frente al dólar).

A pesar de lo anterior, es relevante notar que el SAR ha obtenido resultados positivos, al alcanzar un rendimiento anual de 4% y tasas de rendimiento históricas nominal de 10.6% y de 4.9% al descontar el efecto

inflacionario. Además, los rendimientos generados por el SAR mostraron, durante el año, un comportamiento más estable que la inversión en Renta Variable.

Es importante mencionar que no se deben descartar eventos de alta volatilidad en el corto y mediano plazo, debido al comportamiento de la actividad económica global y nacional.

Densidad de Contribución

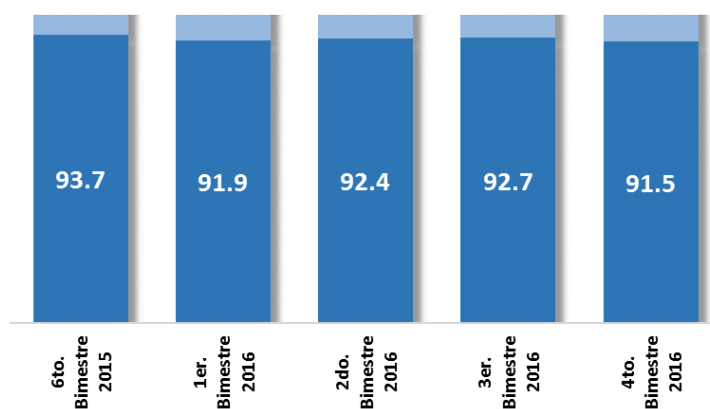
“Durante el 2016, los trabajadores activos bajo el régimen IMSS, cotizaron al SAR en promedio 92.5 días de cada 100.”

Del 6to. Bimestre de 2015 al 4to. Bimestre de 2016, la Densidad de Contribución de trabajadores activos al IMSS promedió 92.5%, es decir, cotizaron al SAR durante 92.5 de cada 100 días posibles.

Se puede observar que existe una relación directa entre Densidad de Contribución y percepción salarial.

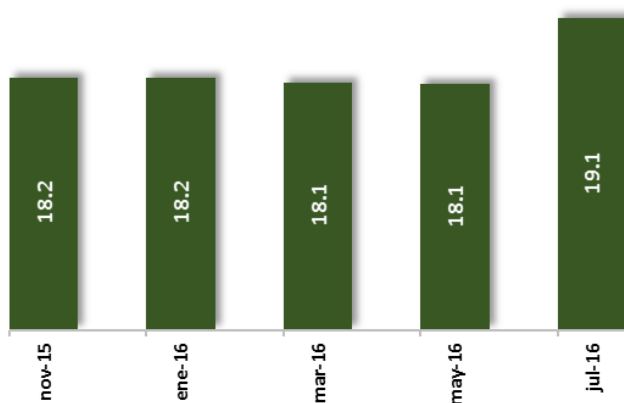
Durante el 2016, los trabajadores de hasta 3 SM tuvieron Densidad de Contribución de 84% en promedio, los trabajadores entre 3 y 10 SM una Densidad de 96.3%, mientras que aquellos con ingresos superiores a 10 SM observaron una Densidad de Contribución promedio de 97.6%.

Densidad de Contribución
Trabajadores Activos IMSS (%)



Fuente: Elaboración Amafore.

Evolución de las Cuentas Activas en el SAR
(millones)



Fuente: Elaboración Amafore.

Aportación de Ahorro Voluntario Bimestral
octubre 2015 - octubre 2016
(millones de pesos)



Fuente: Elaboración Amafore.

Cuentas Activas

Del 5to. Bimestre de 2015 al 4to. Bimestre de 2016, el número de Cuentas Activas crecieron 4.8%, lo que representa un incremento de 18.2 millones de cuentas a 19.1 millones de cuentas activas, con un incremento a razón de 135 mil cuentas promedio bimestral.

Una Cuenta Activa se define como aquella que realizó una aportación en

el periodo correspondiente y son un buen indicador del desempeño de la economía formal, porque determina cuántos trabajadores realizan aportaciones periódicas a su Cuenta Individual y acumulan semanas de cotización, donde el requisito para acceder a una pensión es contar con al menos 1,250 semanas cotizadas.

Ahorro Voluntario

El Ahorro Voluntario es un mecanismo con el que cuentan los trabajadores para realizar aportaciones adicionales a su Cuenta Individual, con el objetivo de incrementar su saldo, con lo que obtienen la expectativa de una mejor pensión en el futuro.

De diciembre de 2015 a diciembre de 2016 el saldo de Aportaciones Voluntarias incrementó 29%, lo que corresponde a un incremento de 23,158 millones en diciembre de

2015 a 29,877 millones al cierre de 2016. Sin embargo, el monto total corresponde a 1.1% de los Activos Netos administrados totales.

Durante el 2016 se continuaron ampliando los medios para realizar Aportaciones Voluntarias, a partir del mes de octubre de 2014 es posible que los trabajadores realicen aportaciones adicionales depositando en tiendas de conveniencia.

Asociación Mexicana de Afores

Dirección de Análisis y Estudios Económicos

Santa Catalina 118
Col. Insurgentes San Borja
03100
México, Distrito Federal

TELÉFONO:
(0155) 3098 3950

CONTACTO INSTITUCIONAL:
comunicacion@amafore.org

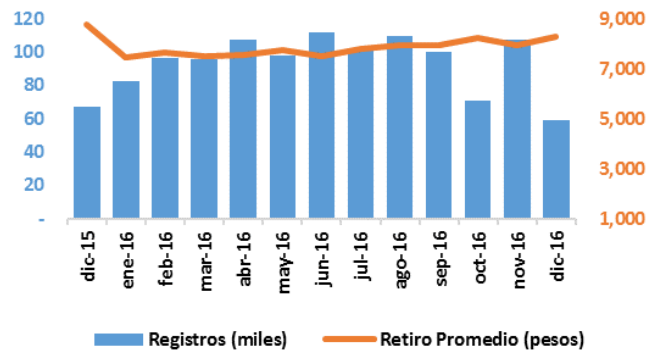


@Amafore_MX

www.amafore.org

Retiros Parciales por Desempleo y Matrimonio

Retiros Parciales por Desempleo



Fuente: Elaboración Amafore con cifras Consar. Cifras preliminares.

Durante el 2016, se retiraron 8,833 millones de pesos por concepto de Retiro Parcial por Desempleo, lo que representa el 0.3% de los Activos Netos totales.

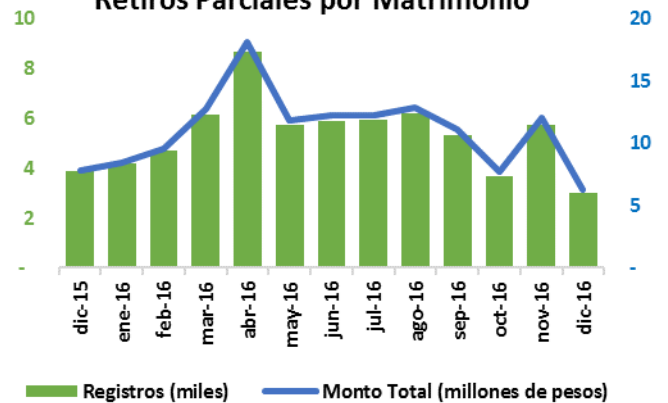
El retiro promedio se situó en 3.4 SM, que equivale a 7,781 pesos.

Los retiros parciales por matrimonio son una ayuda que se otorga por una única ocasión a los trabajadores con una Cuenta Individual para solventar dichos gastos.

Durante el 2016 se retiraron 135 millones de pesos del sistema, lo que representa el 0.005% de los Activos Netos totales.

El retiro promedio fue de 2,067 pesos mensuales, equivalente a 0.9 SM.

Retiros Parciales por Matrimonio



Fuente: Elaboración Amafore con cifras Consar. Cifras preliminares.