

Resumen Del Sistema 2017

Amafore - Dirección de Análisis y Estudios Económicos

En julio de 2017, el SAR cumplió 20 años, tiempo durante el cual ha mantenido el compromiso institucional de administrar el ahorro de largo plazo de los trabajadores mexicanos, para la construcción de una pensión en el momento de su retiro laboral. Al cierre de diciembre de 2017, el sistema gestiona 3,151 miles de millones de pesos, que corresponde al 14.6% del PIB, lo que representa un incremento neto de 397.4 miles de millones de pesos con respecto del cierre del año 2016.

Al cierre del año, el sistema administra 60.0 millones de Cuentas Individuales, las cuales tuvieron un incremento de 4.8% con respecto del cierre de 2016. De este total, 68.0% corresponde a cuentas de Trabajadores Registrados en las Afores, 32.0% pertenece a Trabajadores Asignados.

Al cierre del 2017, el Sistema alcanzó un rendimiento anual promedio de 9.7%. El rendimiento histórico es de 10.5% nominal anual y de 4.7% descontando la inflación.

Saldo Promedio en Cuenta Individual

El saldo de la Cuenta Individual de cada trabajador crece con las aportaciones tripartitas de trabajadores, empleadores y el Gobierno Federal, las Aportaciones Voluntarias y los rendimientos que obtienen las Siefores por la inversión de estos recursos en el sistema financiero.

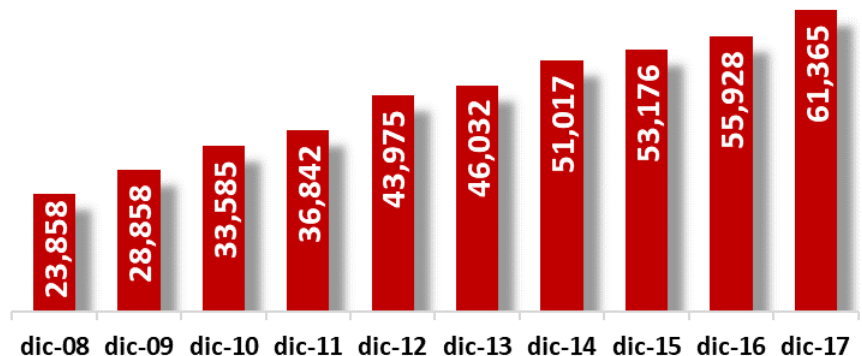
Al cierre del 2017, el saldo promedio en

Cuenta Individual del Sistema asciende a 61.4 miles de pesos, lo que representa un incremento de 9.7% con respecto del cierre de diciembre de 2016.

Durante los últimos 5 años, el saldo promedio por cuenta ha incrementado a una tasa promedio anual de 6.9%, que equivale a 3,478 pesos promedio al año.

Saldo Promedio en Cuenta Individual

(cifras en pesos)



Fuente: Elaboración Amafore con cifras de Consar. No se incluyen Cuentas Individuales de trabajadores asignados con recursos depositados en Banxico.

El SAR en Cifras¹

Activos Netos:

3.15 billones de pesos
(14.6% PIB)

Cuentas Administradas:

60.0 millones

Rendimientos Históricos:

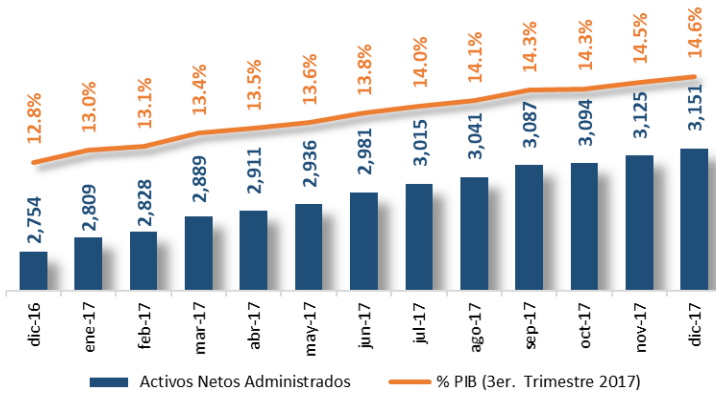
10.5% Nominal
4.7% Real

¹ Cifras a diciembre de 2017. PIB (cifras preliminares INEGI III^P) 3er. trimestre de 2017, Base 2013.

Las tasas de crecimiento en el documento se presentan en términos nominales, a menos que se especifique lo contrario.

Activos Netos

Crecimiento de Activos Netos Administrados
(miles de millones de pesos - % PIB)



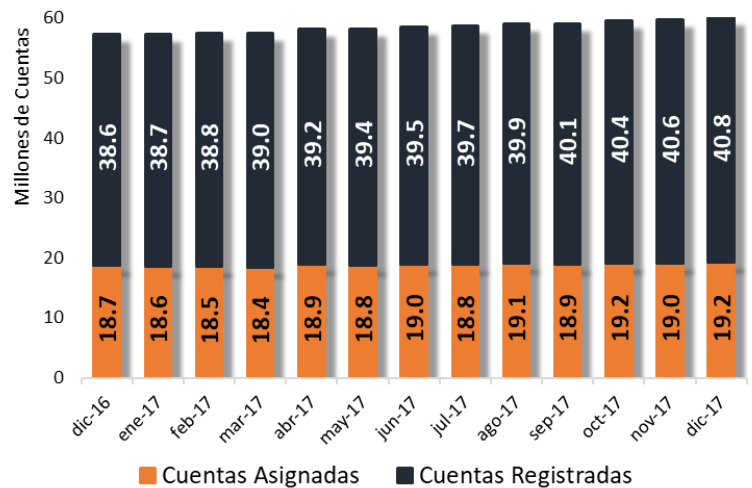
Fuente: Elaboración Amafore con cifras de Consar.

Al cierre de 2017, los Activos Netos administrados por el SAR ascienden a 3,151 miles de millones de pesos, lo que representa el 14.6% del PIB y un incremento neto de 14.4%, con respecto del cierre de 2016. Lo anterior, equivale a un incremento de 397.4 miles de millones de pesos.

“Los Activos Netos tuvieron un incremento neto de 14.4% durante el año 2017.”

Cuentas Administradas

Crecimiento de Cuentas Administradas 2017



Fuente: Elaboración Amafore con cifras de Consar.

“En el 2017 se incrementaron en 2.7 millones las Cuentas Individuales Administradas.”

Del total de cuentas administradas, 40.8 millones (68.0%) pertenecen a trabajadores que han sido registrados en una Afore y 19.2 millones (32.0%) a cuentas asignadas.

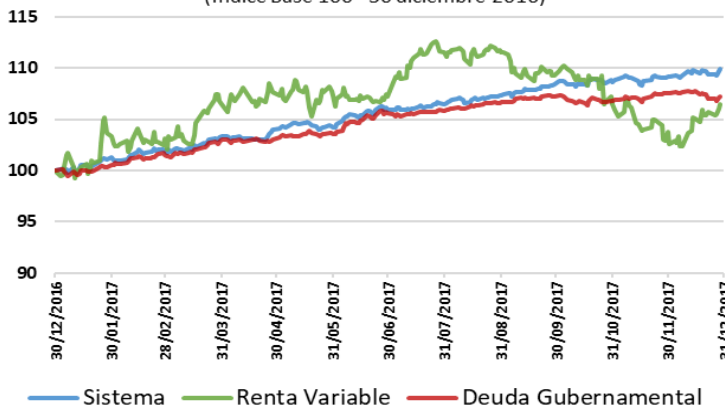
Durante el 2017, las Cuentas Individuales administradas por el SAR tuvieron un incremento de 4.8% al pasar de 57.3 en diciembre de 2016 a 60.0 millones de cuentas al cierre del 2017.

Durante 2016, estas cifras son de 67.3% para trabajadores registrados y 32.7% para trabajadores asignados.

Rendimientos

Rendimientos Siefores Vs. Alternativas de Inversión en México

(Índice Base 100 - 30 diciembre 2016)



Fuente: Elaboración Amafore con cifras de Banxico.

Durante 2017 se presenta y tasas de rendimiento mayor estabilidad en los rendimientos otorgados por el Sistema y Deuda Gubernamental, comparada con los años previos. La Renta Variable por su parte, a pesar de mostrar incrementos importantes, presenta también alta volatilidad, mostrando un comportamiento al final de año por debajo del Sistema y Deuda Gubernamental. El SAR ha obtenido resultados positivos, al alcanzar un rendimiento anual de 9.7% y tasas de rendimiento históricas nominal de 10.5% y de 4.7% al descontar la inflación. Además, los rendimientos generados por el SAR mostraron, durante el año, rendimientos por encima de la Deuda Gubernamental. Es importante mencionar que no se deben descartar eventos de alta volatilidad en el corto y mediano plazo, debido al comportamiento de la actividad económica global y nacional.

Densidad de Contribución

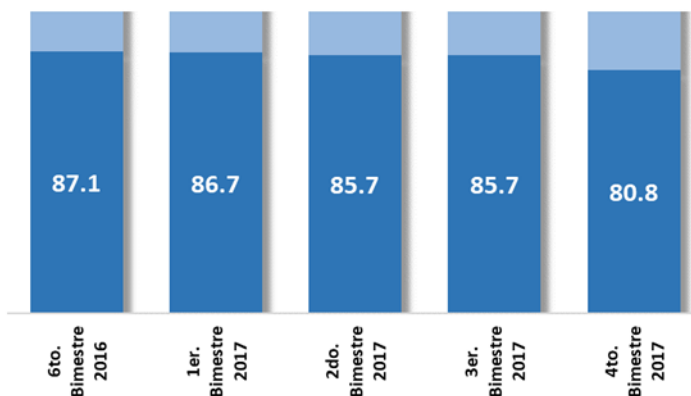
“Durante el 2017, los trabajadores activos bajo el régimen IMSS, cotizaron al SAR en promedio 85.2 días de cada 100.”

Se puede observar que existe una relación directa entre Densidad de Contribución y percepción salarial.

Durante el 2017, los trabajadores de hasta 3 SM tuvieron una Densidad de Contribución de 69.6% en promedio, los trabajadores entre 3 y 10 SM una Densidad de 88%, mientras que aquellos con ingresos superiores a 10 SM observaron una Densidad de Contribución promedio de 90%.

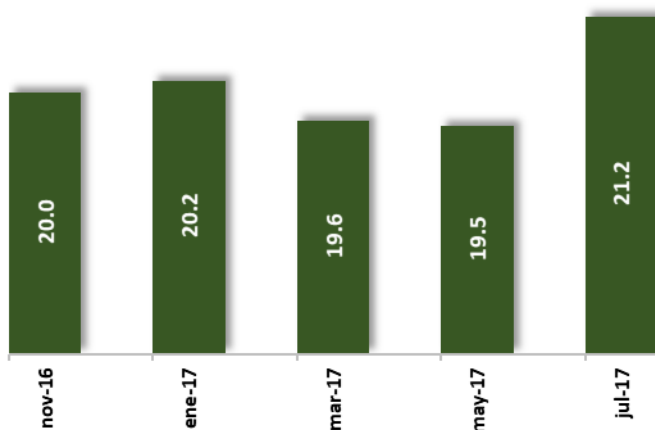
Del 6to. Bimestre de 2016 al 4to. Bimestre de 2017, la Densidad de Contribución de trabajadores activos al IMSS promedió 85.2%, es decir, cotizaron al SAR durante 85.2 de cada 100 días posibles.

Densidad de Contribución
Trabajadores Activos IMSS (%)



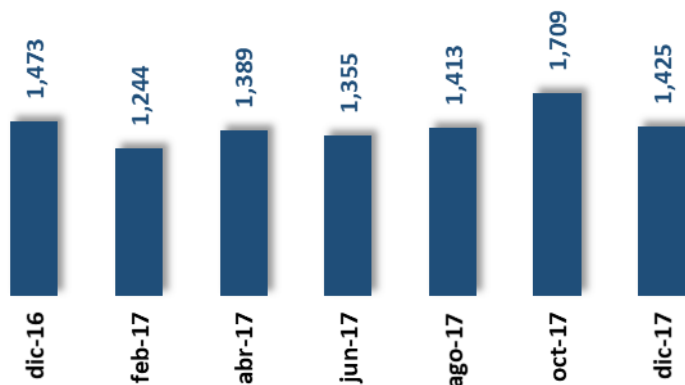
Fuente: Elaboración Amafore.

Evolución de las Cuentas Activas en el SAR
(millones)



Fuente: Elaboración Amafore.

Aportación de Ahorro Voluntario Bimestral
diciembre 2016 -diciembre 2017
(millones de pesos)



Fuente: Elaboración Amafore.

Cuentas Activas

Del 6to. Bimestre de 2016 al 4to. Bimestre de 2017, el número de Cuentas Activas crecieron 5.9%, lo que representa un incremento de 20.0 millones de cuentas activas a 21.2, con un incremento a razón de 209 mil cuentas promedio bimestral.

Una Cuenta Activa se define como aquella que realizó una aportación en

el periodo correspondiente y son un buen indicador del desempeño de la economía formal, porque determina cuántos trabajadores realizan aportaciones periódicas a su Cuenta Individual y acumulan semanas de cotización, donde el requisito para acceder a una pensión es contar con al menos 1,250 semanas cotizadas.

Ahorro Voluntario

El Ahorro Voluntario es un mecanismo con el que cuentan los trabajadores para realizar aportaciones adicionales a su Cuenta Individual, con el objetivo de incrementar su saldo, con lo que obtienen la expectativa de una mejor pensión en el futuro.

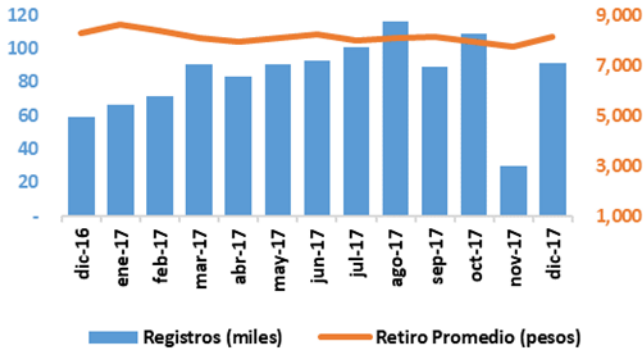
De diciembre de 2016 a diciembre de 2017 el saldo de Aportaciones Voluntarias incrementó 48.6%, lo que corresponde a un incremento de 29.9 mil millones en diciembre

de 2016 a 44.4 mil millones al cierre de 2017. Sin embargo, el monto total corresponde a 1.4% de los Activos Netos administrados totales.

A partir de 2014 se implementaron diversos mecanismos a través de los cuales los trabajadores pueden realizar Ahorro Voluntario. Durante 2016 y 2017 se continuaron ampliando los medios, considerando además las aplicaciones en dispositivos electrónicos.

Retiros Parciales por Desempleo y Matrimonio

Retiros Parciales por Desempleo



Durante el 2017, se registraron 1.03 millones de retiros por desempleo, con un monto equivalente a 8,366 millones de pesos. Lo anterior representa el 0.3% de los Activos Netos totales.

El retiro promedio se situó en 3.3 SM, que equivale a 8,113 pesos.

Fuente: Elaboración Amafore con cifras Consar.

Asociación Mexicana de Afores

Dirección de Análisis y Estudios Económicos

Santa Catalina 118
Col. Insurgentes San Borja
03100

México, Distrito Federal

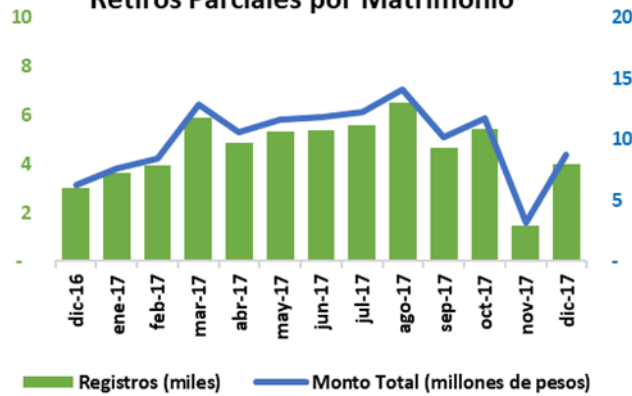
TELÉFONO:
(0155) 3098 3950

CONTACTO INSTITUCIONAL:
comunicacion@amafore.org

Durante el 2017, se registraron 56.7 mil de retiros por matrimonio, con un monto equivalente a 123 millones de pesos. Dicha cifra representa el 0.004% de los Activos Netos totales.

El retiro promedio fue de 2,172 pesos mensuales, equivalente a 0.9 SM.

Retiros Parciales por Matrimonio



Fuente: Elaboración Amafore con cifras Consar.

@Amafore_MX

www.amafore.org

Los derechos de propiedad intelectual respecto de los contenidos y los signos distintivos del documento así como los derechos de uso y explotación de los mismos, incluyendo su divulgación, publicación, reproducción, distribución y transformación, son propiedad exclusiva de Amafore. El usuario no adquiere ningún derecho de propiedad intelectual por haber tenido acceso a estas Notas, Documentos, Reportes y Publicaciones.