

Resumen Del Sistema 2018

Amafore - Dirección de Análisis y Estudios Económicos

En 2018 el SAR cumplió 21 años manteniendo el compromiso institucional de administrar el ahorro de largo plazo de los trabajadores mexicanos, para la construcción de una pensión en el momento de su retiro laboral. Al cierre de diciembre de 2018, el sistema gestiona 3,313 miles de millones de pesos, que corresponde al 14.1% del PIB, lo que representa un incremento neto de 161.4 miles de millones de pesos con respecto del cierre del año 2017.

Al cierre del año, el sistema administra 62.9 millones de Cuentas Individuales, las cuales tuvieron un incremento de 4.8% con respecto del cierre de 2017. De este total, 69.2% corresponde a cuentas de Trabajadores Registrados en las Afores y 30.8% pertenece a Trabajadores Asignados.

Al cierre de 2018, el Sistema alcanzó un rendimiento anual promedio de x.x%. El rendimiento histórico es de 10.93% nominal anual y de 5.03% descontando la inflación.

Saldo Promedio en Cuenta Individual

El saldo en la Cuenta Individual de cada trabajador crece con las aportaciones tripartitas de trabajadores, empleadores y el Gobierno Federal, las Aportaciones Voluntarias y los rendimientos que obtienen las Siefores por la inversión de estos recursos en el sistema financiero.

Al cierre del 2018, el saldo promedio en

Cuenta Individual del Sistema asciende a 61.3 miles de pesos, lo que representa una disminución de 0.1% con respecto del cierre de diciembre de 2017.

Durante los últimos 5 años, el saldo promedio por cuenta ha incrementado a una tasa promedio anual de 6.0%, que equivale a 3,055 pesos promedio al año.

El SAR en Cifras¹

Activos Netos:

3.31 billones de pesos
(14.1% PIB)

Cuentas Administradas:

62.9 millones

Rendimientos Históricos:

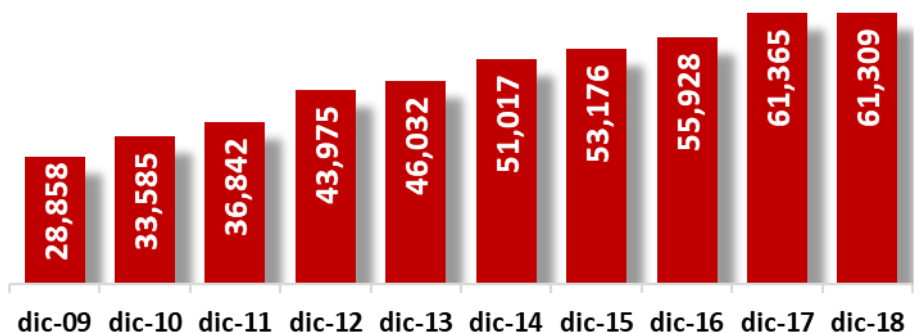
10.93% Nominal
5.03% Real

¹ Cifras a diciembre de 2018. PIB (cifras preliminares INEGI III^P) 3er. trimestre de 2018, Base 2013.

Las tasas de crecimiento en el documento se presentan en términos nominales, a menos que se especifique lo contrario.

Saldo Promedio en Cuenta Individual

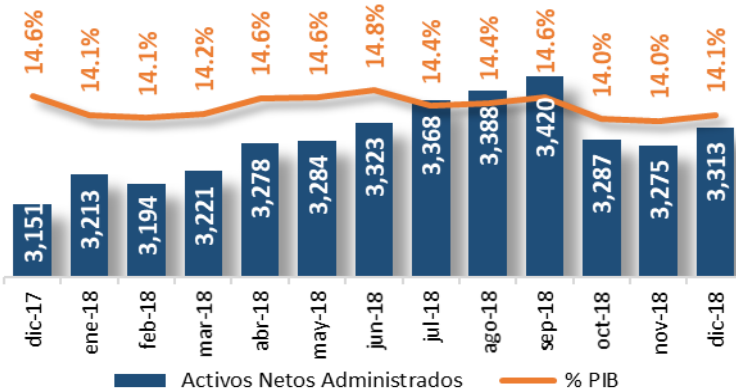
(cifras en pesos)



Fuente: Elaboración Amafore con cifras de Consar. No se incluyen Cuentas Individuales de trabajadores asignados con recursos depositados en Banxico.

Activos Netos

Crecimiento de Activos Netos Administrados
(miles de millones de pesos - % PIB)



Fuente: Elaboración Amafore con cifras de Consar. Actualización del PIB trimestral.

Al cierre de 2018, los Activos Netos administrados por el SAR ascienden a 3,313 miles de millones de pesos, lo que representa el 14.1% del PIB y un incremento neto de 5.1%, con respecto del cierre de 2017. Lo anterior, equivale a un incremento de 161.4 miles de millones de pesos, de diciembre de 2017 a diciembre de 2018.

“Los Activos Netos tuvieron un incremento neto de 5.1% durante el año 2018.”

“En el 2018 se incrementaron en 2.9 millones las Cuentas Individuales Administradas.”

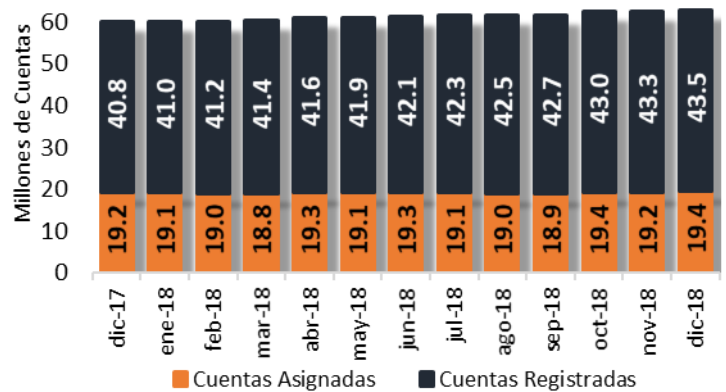
Durante el 2018, las Cuentas Individuales administradas por el SAR tuvieron un incremento de 4.8% al pasar de 60 millones en diciembre de 2017 a 62.9 millones de cuentas al cierre del 2018.

Del total de cuentas administradas, 43.5 millones (69.2%) pertenecen a trabajadores que han sido registrados en una Afore y 19.4 millones (30.8%) a cuentas asignadas.

Durante 2017, estas cifras son de 68% para trabajadores registrados y 32% para trabajadores asignados.

Cuentas Administradas

Crecimiento de Cuentas Administradas

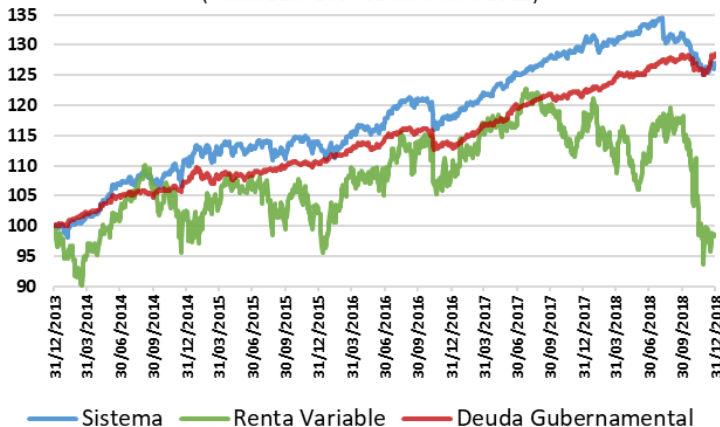


Fuente: Elaboración Amafore con cifras de Consar.

Rendimientos

Rendimientos Siefores Vs. Alternativas de Inversión en México

(Índice Base 100 - 31 diciembre 2013)



Fuente: Elaboración Amafore con cifras de Banxico.

En los últimos 5 años la inversión de las Siefores ha presentado mejores rendimientos, comparados con los obtenidos mediante la Renta Variable y la Deuda Gubernamental. La Renta Variable ha presentado mayor volatilidad en este periodo. La Deuda Gubernamental por su parte, ha mantenido mayor estabilidad en el mediano plazo. El SAR ha obtenido resultados positivos, al alcanzar un rendimiento

anual de 4.8% y tasas de rendimiento históricas nominal de 10.9% y de 5% al descontar la inflación. Es importante mencionar los eventos de alta volatilidad presentados hacia finales del año 2018 se debieron al comportamiento de la actividad económica global y nacional. Sin embargo, los recursos de los trabajadores no se ven afectados y se espera una recuperación a corto plazo para las minusvalías generadas.

Densidad de Contribución

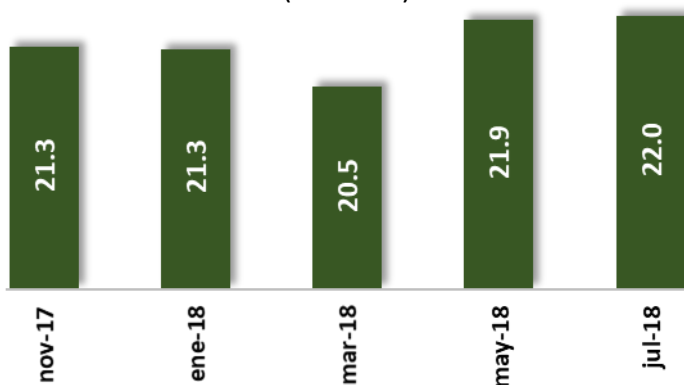
“Durante el 2018, los trabajadores activos bajo el régimen IMSS, cotizaron al SAR en promedio 79 días de cada 100.”

Del 6to. Bimestre de 2017 al 4to. Bimestre de 2018, la Densidad de Contribución de trabajadores activos al IMSS promedió 79%, es decir, cotizaron al SAR durante 79 de cada 100 días posibles.

Se puede observar que existe una relación directa entre Densidad de Contribución y percepción salarial.

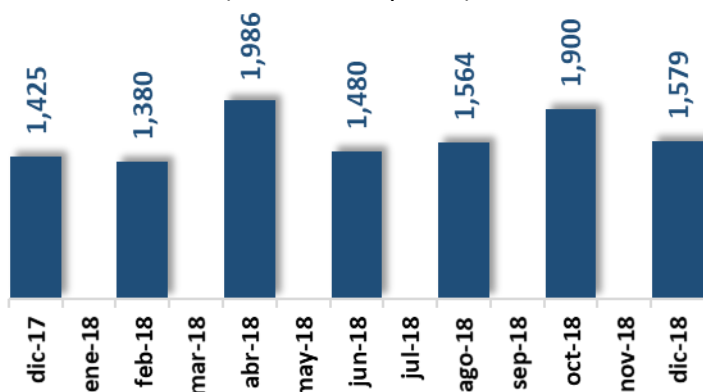
Durante el 2018, los trabajadores de hasta 3 SM tuvieron una Densidad de Contribución de 66% en promedio, los trabajadores entre 3 y 10 SM una Densidad de 83%, mientras que aquellos con ingresos superiores a 10 SM observaron una Densidad de Contribución promedio de 88%.

Evolución de las Cuentas Activas en el SAR (millones)



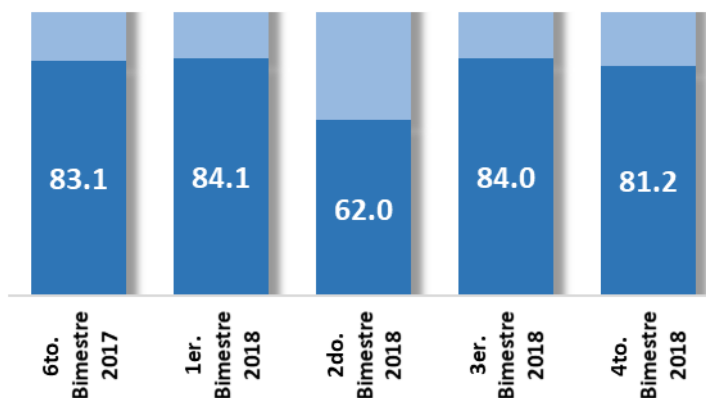
Fuente: Elaboración Amafore.

Aportación de Ahorro Voluntario Bimestral diciembre 2017 - diciembre 2018 (millones de pesos)



Fuente: Elaboración Amafore.

Densidad de Contribución Trabajadores Activos IMSS (%)



Fuente: Elaboración Amafore.

Cuentas Activas

Del 6to. Bimestre de 2017 al 4to. Bimestre de 2018, el número de Cuentas Activas crecieron 2.9%, lo que representa un incremento de aproximadamente 627 mil cuentas, al pasar de 21.3 a 22 millones de cuentas activas, con un incremento a razón de 108 mil cuentas promedio bimestral. Una Cuenta Activa se define como aquella que realizó una aportación en

el periodo correspondiente. Son un buen indicador del desempeño de la economía formal, porque determina cuántos trabajadores realizan aportaciones periódicas a su Cuenta Individual y acumulan semanas de cotización, donde el requisito para acceder a una pensión es contar con al menos 1,250 semanas cotizadas.

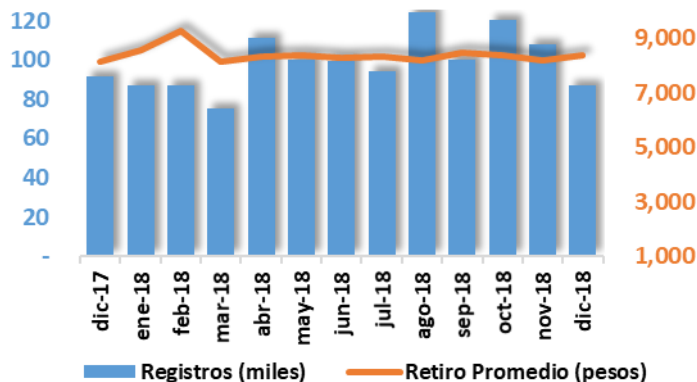
Ahorro Voluntario

El Ahorro Voluntario es un mecanismo con el que cuentan los trabajadores para realizar aportaciones adicionales a su Cuenta Individual, con el objetivo de incrementar su saldo, con lo que obtienen la expectativa de una mejor pensión en el futuro. De diciembre de 2017 a diciembre de 2018 las Aportaciones Voluntarias incrementaron 11%. Es decir, las aportaciones pasaron de 1,425 millones de pesos en diciembre de 2017 a 1,579 millones al

cierre de 2018. Sin embargo, el saldo de Ahorro Voluntario registrado equivale a 46,254 millones de pesos, que corresponde a 1.4% de los Activos Netos administrados totales. A partir de 2014 se implementaron diversos mecanismos a través de los cuales los trabajadores pueden realizar Ahorro Voluntario. En septiembre de 2018 se alcanzó el máximo histórico de Ahorro Voluntario en el SAR, con un saldo de 46,830 millones de pesos.

Retiros Parciales por Desempleo y Matrimonio

Retiros Parciales por Desempleo



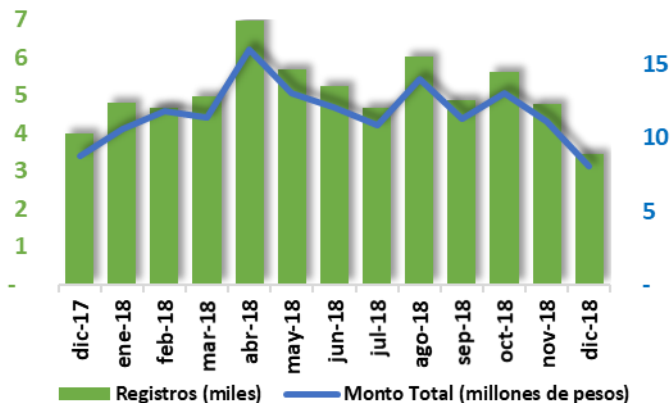
Fuente: Elaboración Amafore con cifras Consar.

Durante el 2018, se registraron 1.19 millones de retiros por desempleo, con un monto equivalente a 10 mil millones de pesos. Lo anterior representa el 0.3% de los Activos Netos totales.

El retiro promedio se situó en 3.1 SM, que equivale a 8,394 pesos.

Retiros Parciales por Matrimonio

Durante el 2018, se registraron 61.7 mil retiros por matrimonio, con un monto equivalente a 143 millones de pesos. Dicha cifra representa el 0.004% de los Activos Netos totales.



Fuente: Elaboración Amafore con cifras Consar.

El retiro promedio fue de 2,316 pesos mensuales, equivalente a 0.8 SM.

Asociación Mexicana de Afores

Dirección de Análisis y Estudios Económicos

Santa Catalina 118
Col. Insurgentes San Borja
03100
México, Distrito Federal

TELÉFONO:
(0155) 3098 3950

CONTACTO INSTITUCIONAL:
comunicacion@amafore.org

 @Amafore_MX

www.amafore.org

Los derechos de propiedad intelectual respecto de los contenidos y los signos distintivos del documento así como los derechos de uso y explotación de los mismos, incluyendo su divulgación, publicación, reproducción, distribución y transformación, son propiedad exclusiva de Amafore. El usuario no adquiere ningún derecho de propiedad intelectual por haber tenido acceso a estas Notas, Documentos, Reportes y Publicaciones.