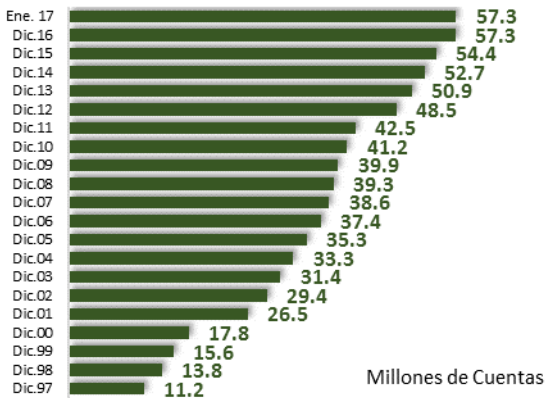
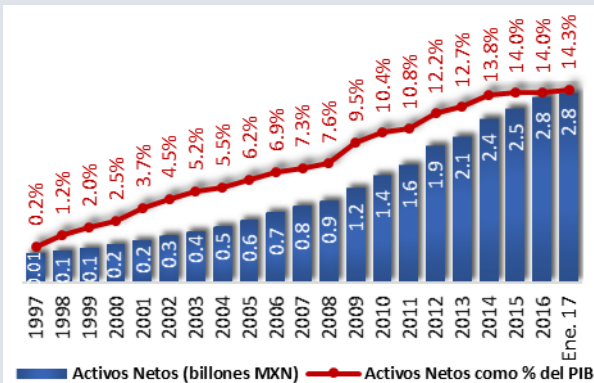


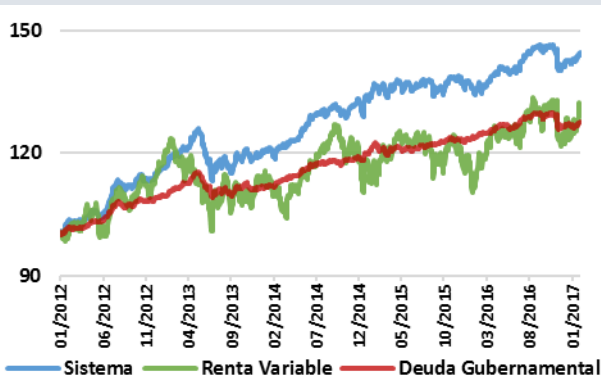
### Cuentas Administradas



### Activos Netos como Participación del PIB



### Rendimientos Acumulados en 5 Años Siefores Vs. Alternativas Domésticas (índice Base 100 – 31 diciembre 2011)



10.6% Nominal

4.9% Real

## Cotizantes al IMSS por Actividad Económica

*Dirección de Análisis y Estudios - Amafore*

- Al cierre de 2015 el número de trabajadores cotizantes al IMSS asciende a 18.2 millones.
- Los sectores que más trabajadores cotizantes concentran son: Industria de la transformación, Servicios para empresas, personas y el hogar, y Comercio.
- Los trabajadores de la Industria eléctrica y suministro de agua potable son los que cotizan con el mayor salario, respecto de otras actividades económicas.

### Trabajadores Cotizantes al IMSS por Actividad Económica

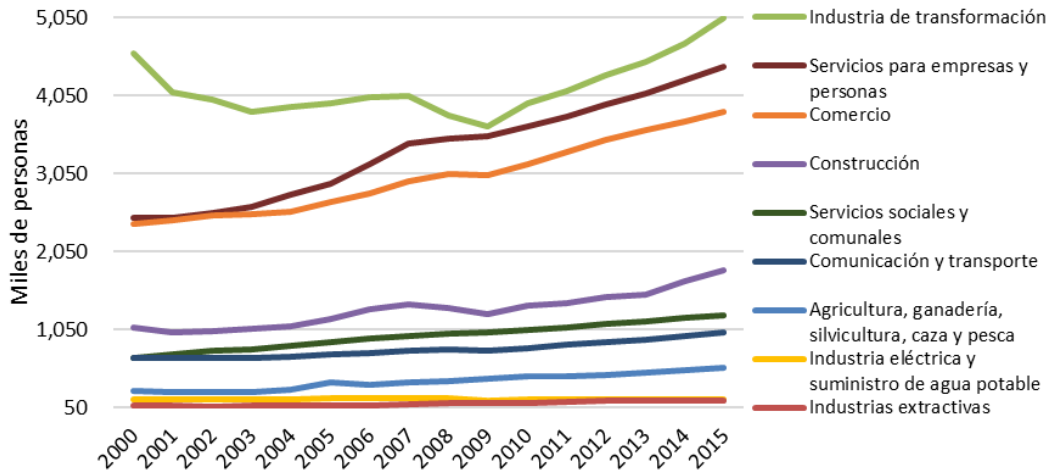
Al cierre de 2015 el número de trabajadores cotizantes al Instituto Mexicano del Seguro Social (IMSS) asciende a 18.2 millones. Los sectores económicos que más trabajadores concentran son: la Industria de la transformación, Servicios para empresas, personas y el hogar, y Comercio. La suma de trabajadores cotizantes al IMSS, en estas tres actividades económicas, alcanza 13.3 millones.

A pesar de que la industria de la transformación es el sector

que cuenta con mayor número de cotizantes al IMSS, éste ha mostrado una mayor pérdida de trabajadores cotizantes entre el 2000 y el 2009, después de ese periodo se observa una recuperación, que se mantiene hasta 2015.

Entre el 2008 y el 2009, se observa una caída en el número de cotizantes al IMSS en la mayoría de los sectores de actividad económica, esto puede deberse a las condiciones económicas que se presentaron en esos años, donde hubo altas tasas de desempleo. Esto a su vez repercutió en el crecimiento económico del país.

## Cotizantes al IMSS, por Actividad Económica (2000-2015)



Fuente: Elaboración Amafore con datos de INEGI.

### Evolución del Salario de Cotización al IMSS por Sector de Actividad Económica

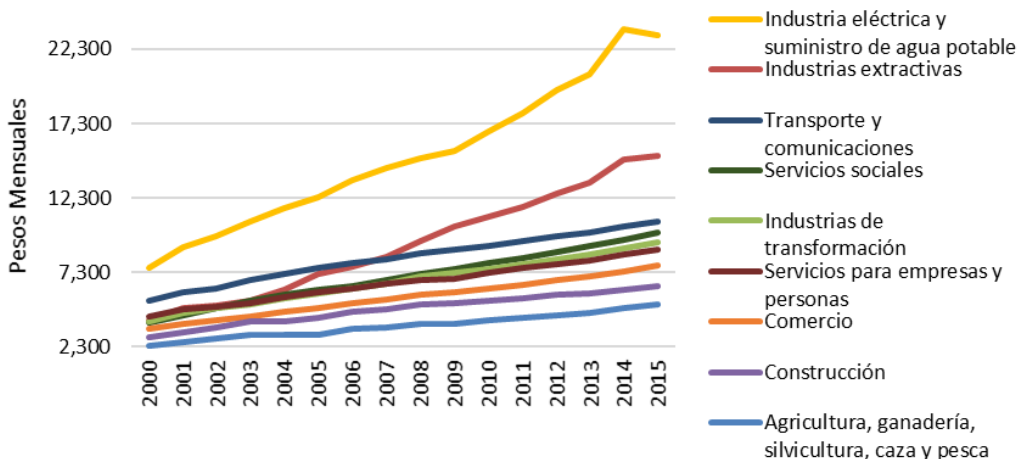
De acuerdo con la clasificación de trabajadores cotizantes al IMSS, por sector de actividad económica, el sector donde los trabajadores presentan el mayor salario de cotización es la Industria eléctrica y suministro de agua potable, con alrededor de 23,600 pesos mensuales. Mientras que los trabajadores que se encuentran en el

sector de agricultura, ganadería, silvicultura, caza y pesca son quienes presentan un menor salario de cotización, de alrededor de 5,000 pesos mensuales, aproximadamente. El salario promedio de cotización, de las actividades económicas mostradas en la gráfica, es de aproximadamente 10,700 pesos mensuales.

En el periodo comprendido entre el 2000 y 2015, el sector que tuvo un mayor crecimiento del salario de cotización fue la industria eléctrica y

suministro de agua potable, con un crecimiento de 270% en el periodo (7,620 en 2000 a 23,222 en 2015). Por su parte, el sector con menor crecimiento de salario fue el de transporte y comunicaciones, con un crecimiento en el periodo de 97% (5,446 en 2000 a 10,743 en 2015). No obstante, el crecimiento salarial es notable en los sectores económicos.

### Evolución del Salario de Cotización al IMSS por Sector de Actividad Económica, (2000-2015)



Fuente: Elaboración Amafore con cifras de IMSS y STPS.

### Asociación Mexicana de Afores

Dirección de Análisis y Estudios Económicos

Santa Catalina 118  
Col. Insurgentes San Borja  
03100  
México, Distrito Federal

Teléfono  
(0155) 3098 3950

Contacto  
comunicacion@amafore.org



@Amafore\_MX

www.amafore.org