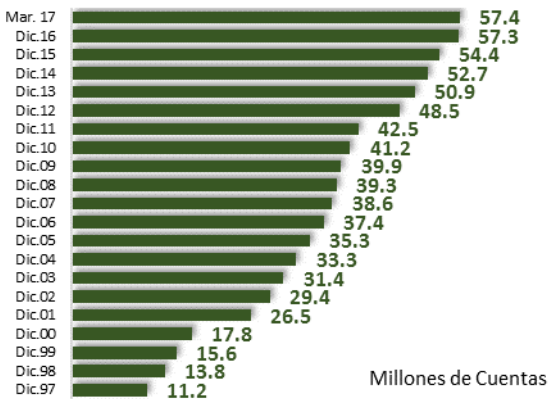
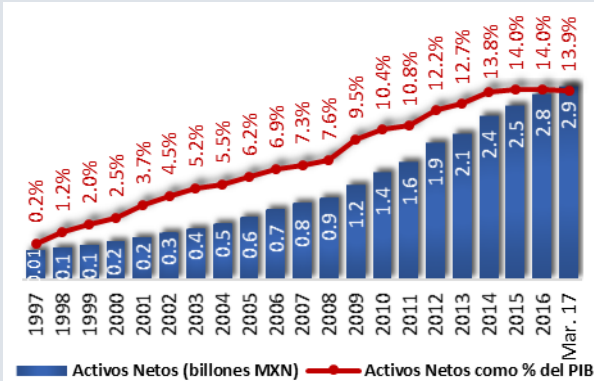


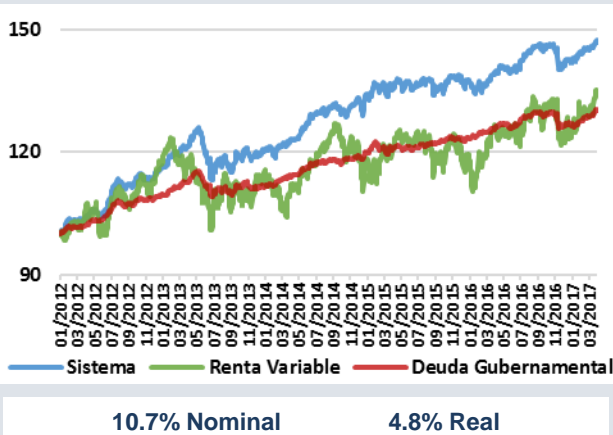
Cuentas Administradas



Activos Netos como Participación del PIB



Rendimientos Acumulados en 5 Años Siefres Vs. Alternativas Domésticas (Índice Base 100 – 31 diciembre 2011)



Distribución de Cuentas Administradas en el SAR

Dirección de Análisis y Estudios - Amafore

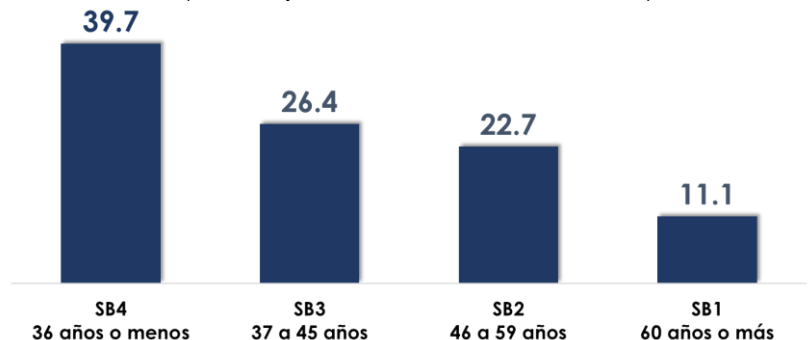
- Al cierre de 2016 la SB4 y SB3 concentran a más del 65% del total de cuentas administradas en el SAR.
- En el mismo periodo, por cada 10 cuentas administradas en el SAR, 6 corresponden cuentas de hombres y 4 a cuentas de mujeres.
- 11 estados concentran el 68% de las cuentas administradas.

Distribución de Cuentas por Rango de Edad

Este año el SAR cumple 20 años desde que comenzó a funcionar con el régimen de cuentas individuales, que sustituyó al régimen anterior de Beneficio Definido. Actualmente, el sistema de cuentas individuales presenta una proporción de

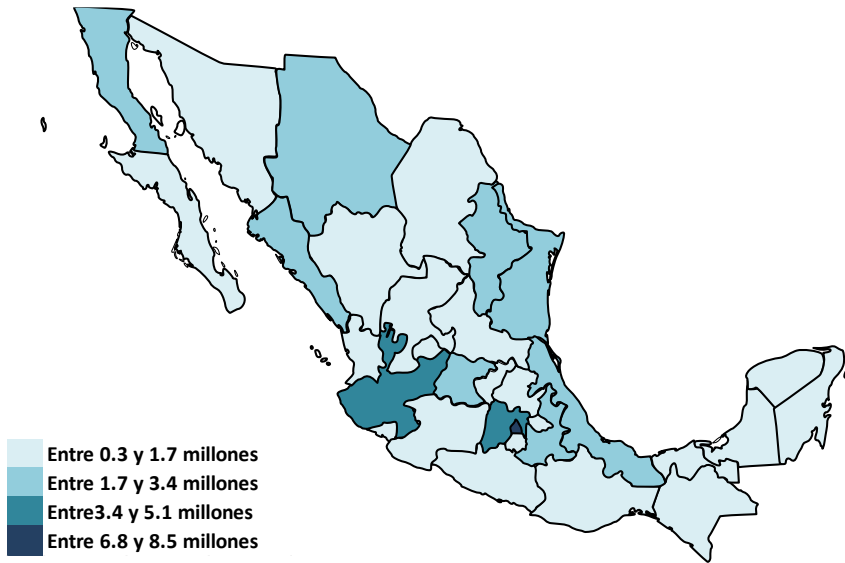
personas cercanas a jubilarse menor que la proporción de personas más jóvenes. Sin embargo, con el cambio demográfico que se prevé para los próximos años, esta distribución se invertirá. Es decir, habrá cada vez más personas adultas que jóvenes en el Sistema de Cuentas Individuales.

Distribución de Cuentas por Rango de Edad (Porcentajes al cierre de diciembre de 2016)



Fuente: Elaboración Amafore con cifras de CONRSAR.

Distribución de Cuentas por Estado



Fuente: Elaboración Amafore con datos de CONSAR.

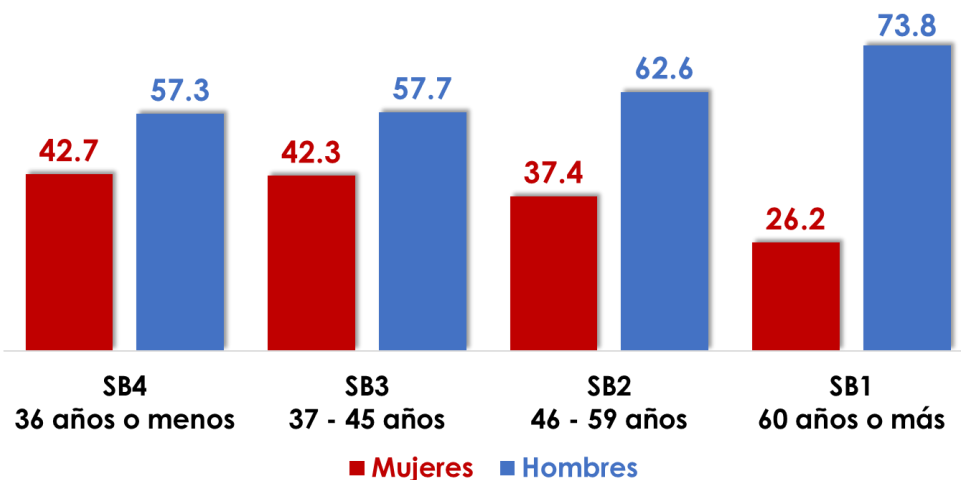
Distribución de Cuentas por Estado

Al cierre de diciembre de 2016, las Cuentas Administradas en el SAR se concentran principalmente en 11 estados (ver mapa) y 5 regiones. Las regiones Noroeste, Noreste, Occidente, Centro y Oriente concentran el 68% de las cuentas administradas, mientras que los estados del Sur presentan una

menor concentración. Esto coincide con las tasas de formalidad laboral, puesto que los estados del Sur son aquellos que concentran mayores tasas de informalidad laboral, principalmente en la región Suroeste que comprende los estados de Guerrero, Oaxaca y Chiapas. Aunado a lo anterior, también estos estados se caracterizan por presentar salarios promedio bajos.

Distribución de Cuentas por Rango de Edad y Género

(Porcentajes al cierre de diciembre de 2016)



Fuente: Elaboración Amafore con cifras de CONSAR.

Distribución de Cuentas por Rango de Edad y Género

La clasificación de cuentas de trabajadores cotizantes al IMSS e ISSSTE y trabajadores asignados con recursos depositados en SIEFORE, muestra que, la proporción de cuentas de hombres es mayor que la de mujeres (6 hombres por cada 4 mujeres). Sin embargo, al analizar la distribución por SIEFORE, observamos que, el sesgo se desvanece conforme la SIEFORE incluye a personas de menor edad. Es decir, hay una mayor desigualdad de género en las cuentas de personas cercanas a la jubilación que en las cuentas de personas más jóvenes. Esto puede deberse a que, en los últimos años, se han fomentado condiciones de igualdad entre los hombres y mujeres en las oportunidades laborales. Cabe señalar que, además, en el SAR se han abordado con frecuencia los temas de equidad y género.

Asociación Mexicana de Afores

Dirección de Análisis y Estudios Económicos

Santa Catalina 118
Col. Insurgentes San Borja
03100
México, Distrito Federal

Teléfono
(0155) 3098 3950

Contacto
comunicacion@amafore.org



@Amafore_MX

www.amafore.org